

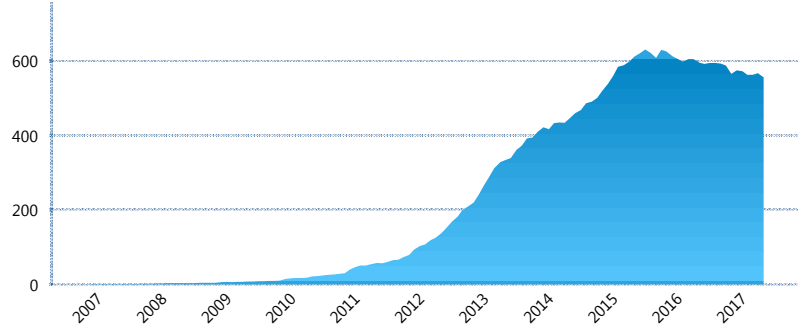
I. INFORMACIÓN FINANCIERA

I) Detalles del Fondo

Detalles del Fondo	
Razón Social	Siefore Banamex de Aportaciones Voluntarias Plus, S.A. DE C.V.
Inicio de Operaciones	27/11/2006
Tipo de Fondo	Aportación voluntaria
Clave Bolsa	SAVBMX2
Activos Administrados *	556
ISIN	MX54SA0G0012
Comisión Anual	0.99%
Administrador	Afore Banamex, S.A. de C.V., integrante del Grupo Financiero Banamex
Director General	C. Luis Sebastián Sayeg Seade
Presidente del Consejo	C. Luis Sebastián Sayeg Seade

Activos Administrados *

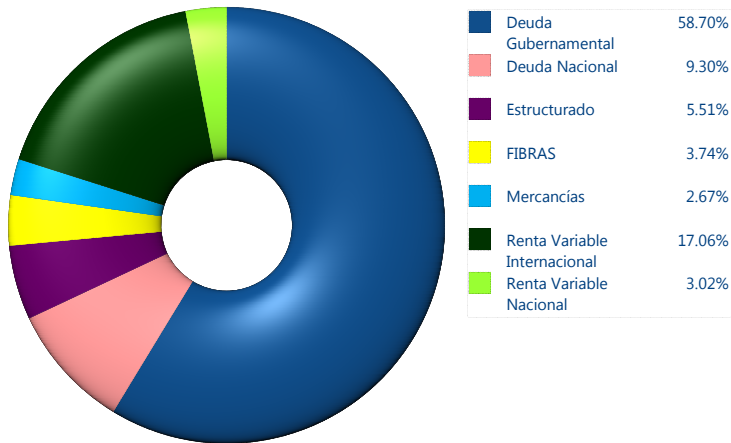
\$556



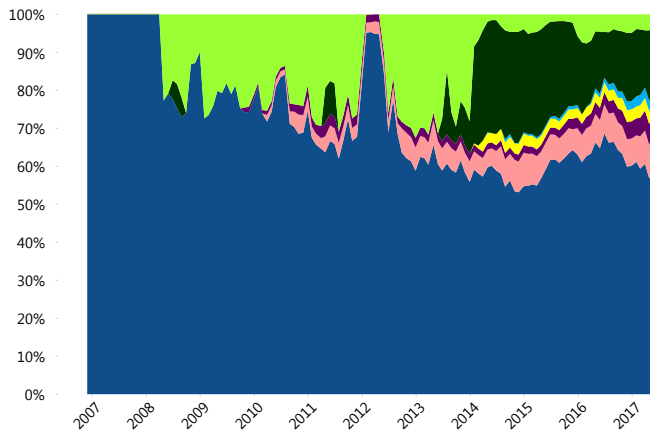
*Cifras en millones de pesos

Contiene el efecto de fusiones, cortes transversales y transferencias por edad. Para mayor información consultar: <http://www.consar.gob.mx/gobmx/Aplicativo/Factsheets/EC/ECSAR.pdf>

II) Inversiones



Evolución de Inversiones



Tipo de Instrumento		Banamex (SIAV2)	Sistema Adicional...
Renta Variable Nacional	Renta Variable Nacional	3.02%	4.51%
	Total	3.02%	4.51%
Renta Variable Internacional	Renta Variable Internacional	17.06%	12.26%
	Total	17.06%	12.26%
Mercancías	Mercancías	2.67%	0.03%
	Total	2.67%	0.03%
FIBRAS	FIBRAS	3.74%	1.38%
	Total	3.74%	1.38%
Estructurado	Estructurados	5.51%	0.05%
	Total	5.51%	0.05%
Deuda Nacional	Alimentos	0.05%	0.25%
	Automotriz	0.00%	0.10%
	Banca de Desarrollo	1.06%	1.66%
	Bancario	0.90%	1.23%
	Bebidas	0.16%	0.02%
	Cemento	0.00%	0.01%
	Centros Comerciales	0.08%	0.00%
	Consumo	0.24%	0.21%
	Empresas Productivas del Estado	0.53%	2.79%
	Estados	0.10%	1.72%
	Europesos	1.71%	0.97%
	Grupos Industriales	0.12%	0.05%
	Infraestructura	2.81%	1.59%
	Otros	0.18%	0.48%
	Papel	0.00%	0.01%
	Serv. Financieros	0.41%	0.05%
	Telecom	0.26%	0.29%
	Transporte	0.48%	0.01%
	Vivienda	0.21%	1.81%
	Total	9.30%	13.26%
Deuda Internacional	Deuda Internacional	0.00%	0.01%
	Total	0.00%	0.01%
Deuda Gubernamental	BONDESD	0.00%	16.55%
	BONOS	18.82%	15.51%
	BPA182	0.00%	0.49%
	BPAS	0.00%	0.40%
	BPAT	0.00%	1.81%
	CBIC	1.72%	0.12%
	CETES	0.00%	10.90%
	REPORTO	2.95%	3.59%
	UDIBONO	32.02%	18.99%
	UMS	3.20%	0.15%
Total	58.70%	68.51%	
Total	100.00%	100.00%	

**Considera las inversiones de todo el grupo de SIEFORES Adicionales
Cifras al cierre de mayo de 2017

III) Desempeño

Rendimiento Bolsa

Tipo	Banamex (SIAV2)	Sistema Adicionales
1 año	5.95%	5.47%
2 años	2.73%	3.96%
3 años	4.57%	4.41%
5 años	5.68%	5.01%

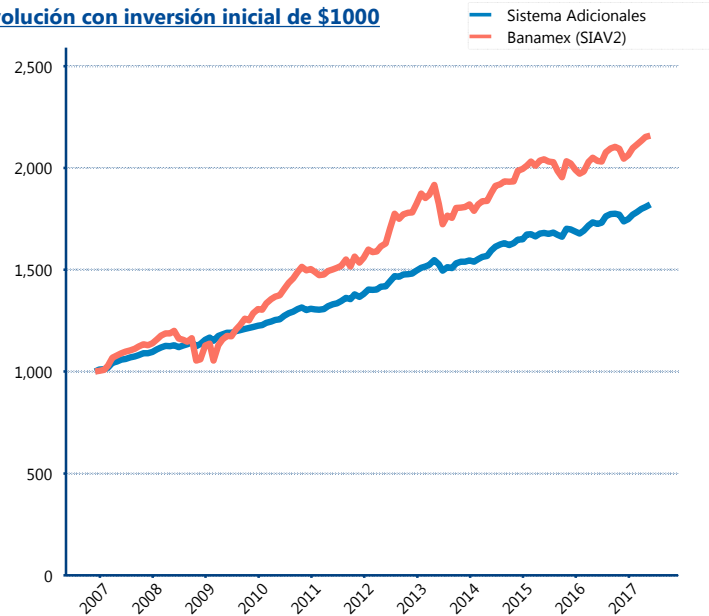
Indicador de Rendimiento Neto

N/A

N/A

N/A

Evolución con inversión inicial de \$1000



Construido con el precio de la Siefore registrado en la Bolsa Mexicana de Valores

IV) Medidas de sensibilidad y riesgos

Evolución del Plazo Promedio Ponderado

